



Handicraft

薏苡 幸運手鍊

Coix lacryma-jobi L.



農業素材

手工藝

08

專訪長濱鄉農會-石晶瑩小姐


薏苡以前多遍布於河畔山間，亦常見於原住民農業活動區域。阿美族婦人常將薏苡縫製於傳統服飾上，而薏苡珠表面具有自然的光澤，還能有點綴服飾或手飾的作用，以薏苡珠結合串珠的設計，讓薏苡珠的創作不侷限於服飾上，又能製作手鍊、項鍊各式各樣的飾品裡，使得薏苡有更多元化的呈現，也能廣受大家歡迎。




材料 Makings

1. 彩色琉璃珠約50顆
2. 薏苡8顆(其餘的備用)
3. 中國繩


◎ 輔助工具：剪刀及打火機



- 1 | 視薏苡顆粒大小先將中國繩穿入6至8個琉璃珠，做扣環用。



- 2 | 交叉穿一顆琉璃珠，繩子要分長短（短線約15公分，長線約30公分）。



- 3 | 長線B穿過短線A由上往下穿過兩線之間。



4 | 同作法3方式重複打7個結。




6 | 重複作法5的步驟 (可視個人手腕大小增加手鍊長短)。



5 | 長線B穿5個各色琉璃珠，短線A穿一個薏苡珠後打結。
※打結：長線B在短線A的下面，長線穿過短線畫半圓，再將長線壓過短線，進入半圓之間即可。



7 | 來回重複作法5、6的步驟共七次，打結固定。



8 | 打完結將長線B由根部剪掉
(線的尾端用火稍加燒熔防止脫線。)



9 | 穿上3個彩色琉璃珠、1個薏苡珠後打結，剪掉多餘的線
(用打火機稍加燒熔防止脫線)即完成一個手鍊。

完成品



| 繽紛雅緻的自然素材手鍊。